

VX CASE

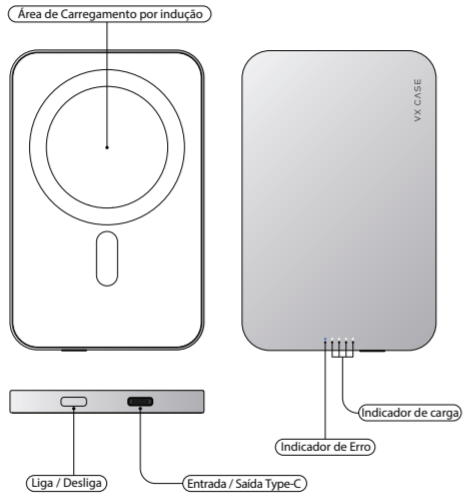
MAG POWER

Carregador Portátil Wireless Magnético



Manual
do Usuário

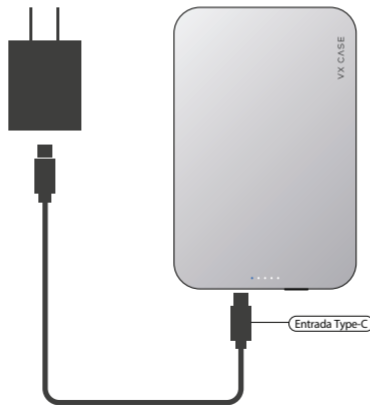
Descrição



Carregando o MAG POWER

Conecte o cabo que vem no dispositivo ao (nome do produto) e a um adaptador de carga. O LED indicador de carga permanecerá ativo quando em modo de carregamento.

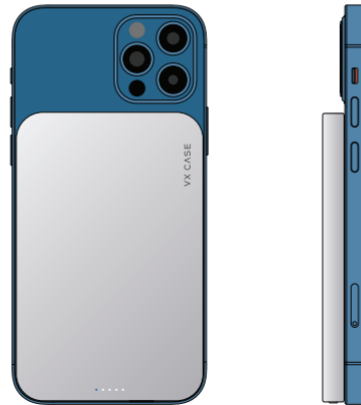
Atenção: Recomenda-se o uso de um adaptador de carga com potência mínima de 15W e um adaptador de carga com potência 20W para um carregamento mais rápido.



Carregamento por indução

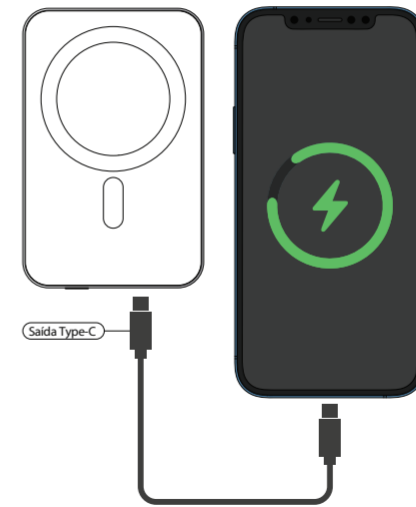
Alinhe a área de carregamento por indução com a bobina magnética do aparelho. Assim que forem alinhados, o carregamento irá começar.

Obs.: O LED de Erro acenderá quando houver falha de alinhamento. Nesse caso, reposicione o aparelho.



Carregamento Via Cabo

Conecte o MAG POWER ao seu aparelho através de um cabo Type-C para iniciar o carregamento.



Compatibilidade

O MAG POWER é compatível com qualquer aparelho que possua função de carregamento por indução.

Obs: A função magnética funcionará apenas nos aparelhos compatíveis com tal tecnologia.

Especificações

Modelo: 25290
Capacidade: 5.000mAh / 3.85V/19.25Wh
Entrada Type-C: 5V=3A (15W) / 9V=2.2A (20W) / 12V=1.67A (20W)
Saída Type-C: 5V=3A (15W) / 9V=2.2A (20W) / 12V=1.67A (20W)
Saída Wireless: 5V=1A (5W) / 5V=1.5A (7.5W) / 5V=2A (10W) / 9V=1.67A (15W)
Distância de carregamento por indução: ≤3-6mm
Dimensões: 108mm x 70mm x 8mm
Peso: 120g

Para mais informações, entre em contato com o nosso Pós-venda.

www.vxcase.com.br