

VX CASE

# MAG Dock Slim

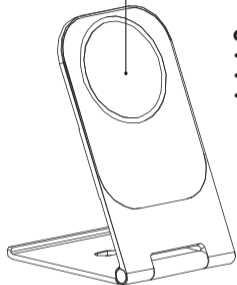
Carregador Magnético



Manual  
do Usuário

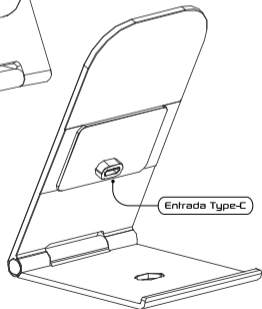
## Descrição

Área de Carregamento Magsafe



### Conteúdo da Caixa:

- New Magstand VX Case,
- Cabo Type-C/USB,
- Manual do Usuário.



Entrada Type-C

## Utilização do Produto:

Após retirar o acessório da embalagem puxe a aba traseira realizando a rotação deixando-o num ângulo confortável para uso.

Com o acessório apoiado em uma superfície estável, utilize o cabo presente na embalagem para conexão de carga elétrica.

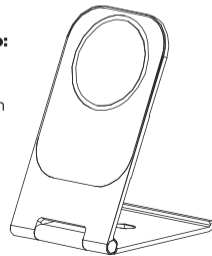
Conecte a ponta USB Type-C do cabo na entrada Type-C do acessório e a ponta USB Type-A em uma fonte de energia, a exemplo de um adaptador de carga, carregador de parede etc.

Aproxime a traseira do seu aparelho que em contato com o aro magnético do MagDock Slim VX Case permitirá o acoplamento e a indução elétrica irá iniciar carregando o seu aparelho.

### Distância de carregamento:

A distância entre a traseira do aparelho celular e a superfície do MagDock Slim VX Case deve ser de no máximo 6mm.

**Evite capas protetoras com larga espessura.**



## Atenção:

**1.** Verifique a compatibilidade do carregamento Magsafe com seu aparelho celular.

**2.** Não coloque metais, ímãs ou cartões de crédito entre o aparelho e o MagDock Slim VX Case pois isso interferirá no carregamento de tecnologia Magsafe.

**3.** Não use capas com espessuras superiores a 2 mm pois isso interferirá no carregamento Magsafe.

**4.** Não desmonte, não aplique torções, não molhe ou coloque o MagDock Slim VX Case em contato com fogo.

**5.** Não utilize o produto em condições de alta temperatura, umidade ou corrosão.

**6.** Não derrame água ou outros líquidos no MagDock Slim VX Case. Toda limpeza realizada deverá ser feita com o acessório desconectado da energia elétrica.

**7.** Enquanto carregando, mantenha dispositivos médicos implantados (implantes diversos, marcapassos etc.) distantes de no mínimo 20cm do MagDock Slim VX Case para evitar possíveis interferências.



**8.** Utilize uma fonte de alimentação com potência de pelo menos 10W para utilizar o acessório.

**9.** Mantenha o acessório distante do alcance de crianças.



Para **total aproveitamento** do MagDock Slim VX Case **utilize uma fonte de alimentação com 18W de potência.**

## Compatibilidade

O MAG DOCK SLIM é compatível com as Séries iPhone 12, iPhone 13 e iPhone 14.

Obs: A função magnética funcionará apenas nos aparelhos compatíveis com tal tecnologia.

## Especificações

Modelo: 26086

Entrada: 5V=2A / 9V=2A / 12V=1,5A

Saída: 5W / 7,5W / 10W / 15W

Distância máxima de condução: <6mm

**Para mais informações, entre em contato com o nosso Pós-venda.**

[www.vxcase.com.br](http://www.vxcase.com.br)