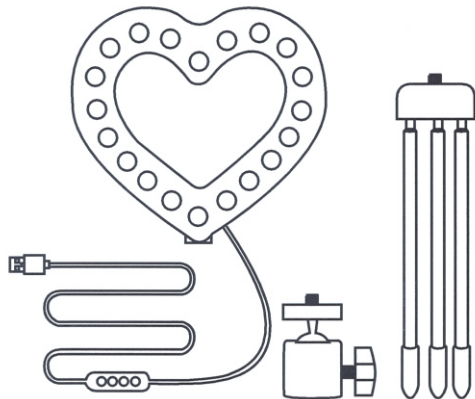


AVISO:

1. Somente técnicos qualificados devem tentar reparar este produto.
2. A fonte de luz contida neste Ring Light só deve ser substituída pela fabricante ou técnicos autorizados.
3. O cabo flexível externo ou cordão não pode ser substituído. E se a o cabo estiver danificado, o Heart Light não deve ser usado.

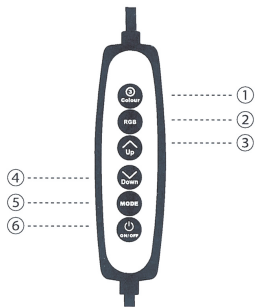
Revo 16

MINI HEART LIGHT RGB



FUNCIONAMENTO MINI HEART LIGHT RGB:

Conecte o cabo USB em um adaptador de energia USB compatível. Aperte o botão On/Off.



1 - Botão de cores padrões

Aperte uma vez para mudar a luz de LED para uma luz natural, quente ou fria.

2 - Botão de cores RGB

Aperte uma vez para mudar a luz RGB.

3 - Botão para cima

Aperte uma vez para aumentar a intensidade do brilho.

4 - Botão para baixo

Aperte uma para reduzir a intensidade do brilho.

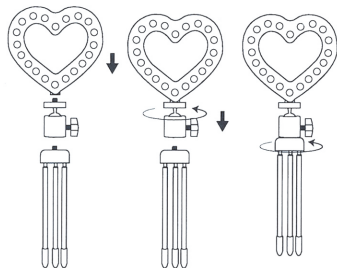
5 - Botão de modo

Aperte uma vez o botão para mudar o modo de iluminação.

6 - Botão ON/OFF

Aperte uma vez para ligar ou desligar a luz.

Acoplando o Mini Heart Light no tripé:



1- Conecte a rosca da junta esférica à rosca na base do Heart Light.

2- Insira a extremidade do parafuso de 1/4" na rosca da junta esférica e aperte.

Especificações:

Número do modelo:

25596

Número de LED:

96 unidades

Temperatura de cor:

3200K - 5600K

Potência do LED:

7.5 Watts